

Tetris voor twee

Wat heb je nodig?:

- werkblad
- twee verschillende kleurpotloden

Doel:

Alle blokjes op het bord plaatsen

Uitleg:

Speler 1 plaatst het eerste blokje op het rondje van het bord.

Speler 2 legt ook een blokje op het rondje. (zie vb. 1)

Speler 1 moet nu een blokje aan het blokje van speler 2 leggen.

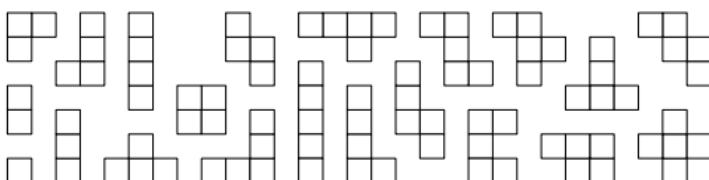
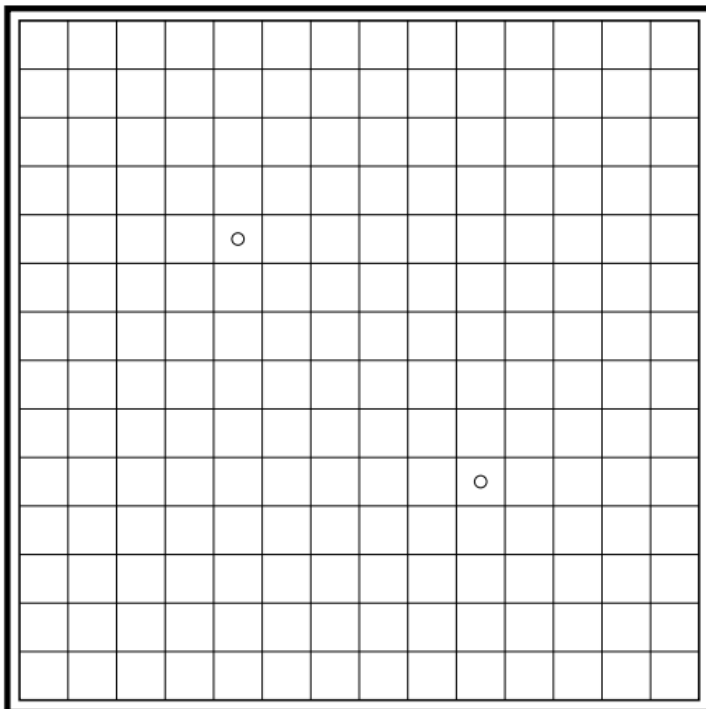
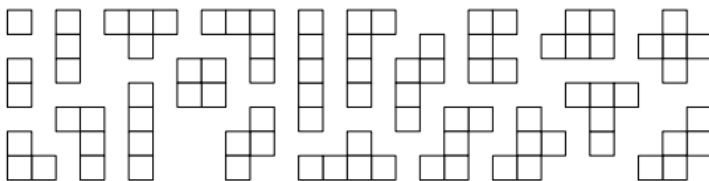
Je mag alle blokjes maar 1x gebruiken.

Zet een kruisje door de blokjes die je gebruikt hebt.

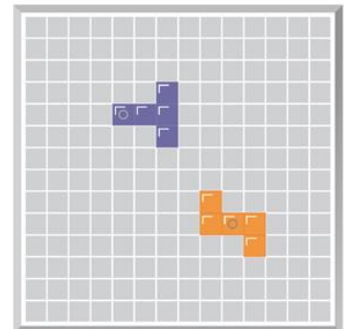
Je mag nooit je eigen kleur raken behalve de hoekjes. (vb. 2)

Als een speler niets meer kan neerleggen is het spel voor hem/haar over. De ander mag doorgaan totdat er niets meer mogelijk is.

Tel het aantal blokjes die je nu nog over hebt. De speler met de minste vierkantjes heeft gewonnen!



Vb 1



Vb 2

