


Handleiding leerroute klaarzetten

1.  Alle vakken

Klik op voeg toe

2. Welk vak wil je activeren?


 Rekenen▼


Kies rekenen en klik op volgende.

3. Groep 3 Groep 4 Groep 5 Groep 6 Groep 7 Groep 8

Groep 7

Geef aan in welke groep de leerling(en) gaat werken.

4. **B. Rekendoelen Gro...** 
Groep 6
Met ruimte voor verwerking/herhaling op eigen niveau

B. Rekendoelen Gro... 
Groep 6
Met ruimte voor verwerking/herhaling op eigen niveau

Kies voor de B. Rekendoelen

5. **Rond nu je vak/groep af voor**
B. Rekendoelen Groep 6 - Groep 6 (wijzig)


Naam van het nieuwe vak

B-doelen groep 6

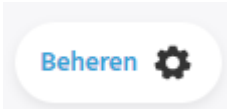
Welke leerlingen moeten dit vak zien

Handmatig leerlingen selecteren...  ▼



Geef het vak een naam en voer de leerlingen handmatig in. Klik op activeren.









6. **Rekenen B doelen 6**  >
 Rekenen
 Wijzig 

Ga naar lesgeven en klik op het vak.

7. 

Klik op beheren.

8.  **Week 1**   ^
 Week 1 B.Rek 6

Bekijk Volgen	Les	Status	Moeilijkheid	Zichtbaar	Verstuurd
	les 1 B.Rek 6 - Week 1 - les 1 231 B. Een som als 6×32 uitrekenen door te splitsen				 =
	les 2 B.Rek 6 - Week 1 - les 2 256 A. Kommagetallen optellen in een geldcontext		Eenvoudig		 =
	les 3 B.Rek 6 - Week 1 - les 3 257 B. Vermenigvuldigen met 10, 100 en 1000		Eenvoudig		 =
	les 4 B.Rek 6 - Week 1 - les 4 258 B. Vermenigvuldigen met tientallen, honderdtallen en d...		Eenvoudig		 =
	Memoriseren - Tafels van 2 t/m 10 B.Rek 6 - Week 1 - Memoris... 3365. Alle tafels snel uitrekenen		Eenvoudig		 =

Stuur naar leerling(en) >

Verwijder les >

Verwijder alle doelen die niet bij de leerroute horen.

9. Dit lessenplan kunnen alle collega's importeren.
 Zie handleiding: invoeren bestand lessenplan