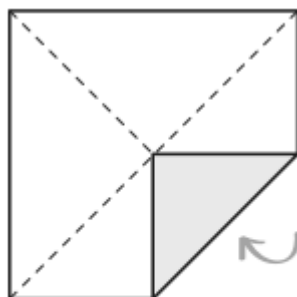
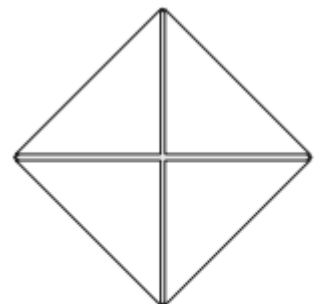


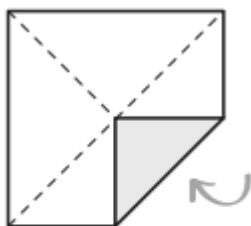
1. LEG HET VIERKANT MET DE BEDRUKTE ZIJDE NAAR BENEDEN



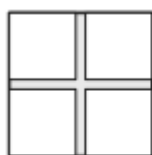
2. VOUW DE VIER HOEKEN NAAR HET MIDDEN



3. ALS HET GOED IS, ZIET HET ER DAN ZO UIT. DRAAI HEM NU OM



4. VOUW NU WEER DE VIER HOEKEN NAAR HET MIDDEN



5. DIT IS HET RESULTAAT



6. VOUW IN HET MIDDEN LICHT DOOR



7. STEEK JE VINGERS IN DE VIER HOEKEN DIE EEN 'ZAKJE' VORMEN EN BUIG DE VIER PUNTEN NAAR BINNEN