

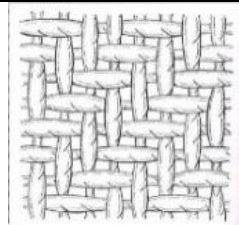




Bindingsleer – inzicht&overzicht

Ziet u door de weefbomen het bos niet meer?

Nieuwsgierig naar de relaties van binding-patroonvorming-materiaal-kleur-dichtheid?

Maak de ontdekkingsreis in de Bindingsleer in 10 lessen
en bouw een uitgebreid bindingsleer naslagwerk op.

In deze lessenserie benaderen we de bindingsleer op basis van de kenmerken van de weefsels. Deze kenmerken zijn onderverdeeld in categorieën. Deze benadering is door Tissien ontwikkeld en is bedoeld als hulpmiddel bij het verkrijgen van inzicht in de samenhang van weefbindingen. Het is een illusie dat een dergelijk overzicht compleet is, maar de meest voorkomende weefbindingen kunnen hierin worden ondergebracht. De scheidslijnen zijn niet absoluut en er is altijd discussie mogelijk. Het doel is dat je door observeren, weven en experimenteren inzicht krijgt in de bindingsleer.

Inzicht en overzicht verkrijgen door het benoemen en in categorieën onderbrengen van de weefselkenmerken				
Structuur	Patroonvorming	Kleurgebruik	Dichtheid	Materiaal
				

Door ze zelf te weven krijg je nog meer inzicht in de weefstructuur. In elke les wordt een aantal weefsels uit een bepaalde bindingsgroep besproken en van de bijpassende kenmerken voorzien. Ook krijg je inzicht welke praktische mogelijkheden een bepaalde weefbinding biedt, zodat je bij weefprojecten doelgerichter kunt kiezen uit de vele weefbindingen en misschien wel nieuwe unieke combinaties gaat creëren.

Bij de bespreking van elke bindingsgroep worden tijdens de les in het atelier de prikborden met de kenmerken in categorieën erbij gehaald, waarbij we de besproken weefsels in de verschillende vakken onderbrengen.

Naast de algemene bespreking in de vorm van kenmerken, krijg je basisbladen van een of meer weefbindingen uit de besproken groep. Deze bevatten de weeftechnische basis-informatie. Deze documenten vormen een naslagwerk waarin je later kunt terugzoeken hoe je de betreffende binding kunt inrijgen en weven.

Door het weven van een proeflap in de weefstructuur maak je wevend kennis met de binding en de mogelijkheden om het effect van de binding te veranderen. Het blijft in deze cursus bij een verkenning van de mogelijkheden. Je kunt je later altijd nog verder verdiepen in bepaalde weefbindingen. Tissien heeft lesmateriaal voor vrijwel elke weefbinding ontwikkeld; deze zijn digitaal verkrijgbaar in de webwinkel op www.tissien.nl, maar kunnen ook als extra lessen individueel of als groep behandeld worden.

Cursusopbouw

<p>Deel 1: Enkelvoudige weefstructuren (4 lessen)</p> <ul style="list-style-type: none"> • Indeling van weefsels, weefsels herkennen • Bindingstekeningen lezen • Praktische weeftips • Enkelvoudige bindingen : platbindingen, kepers, crêpe, wafel • Effecten van kleur in weefpatronen 	<p>Deel 2: Introductie blokweefsel (3 lessen)</p> <ul style="list-style-type: none"> • Blokweefsels intro - tweebloksonwerp • Bespreken blokweefsels aan de hand van kenmerken • Blokweefsels: keperpellen, kantweefsels, patrooninslagweefsels 	<p>Deel 3: Blokweefsels vervolg (3 lessen)</p> <ul style="list-style-type: none"> • Blokontwerp maken van uit tekening • 'Een blokje meer': blokweefsels met gedeelde schachten • Kennismaking met dubbelweefsels • Kennismaking met diverse ontwerptechnieken
---	---	---

Huiswerk

- Observeren van je eigen weefwerk, het weefwerk van anderen, of stoffen uit de kast of in de winkel.
- Per les wordt krijg je een opdracht voor het weven van een 'technische' proeflap.
- Het is altijd nuttig om een deel van de proeflap of een klein weefproject naar aanleiding van de besproken lesstof te maken en deze stof echt in gebruik te nemen, al is het maar als vaatdoekje of als pannenlap. In het gebruik leer je de eigenschappen van de verschillende structuren het beste kennen en zie je ook hoe de weefselstructuur zich onder belastend gebruik ontwikkelt.

Het lesmateriaal

Het lesmateriaal is goed verzorgd en geïllustreerd. Voorafgaand aan de les digitaal wordt het lesmateriaal digitaal aan de deelnemers toegezonden. Voor een op kleurenlaserprinter afgedrukte versie van het lesmateriaal (ca 25 pagina's per les) wordt een extra bijdrage gevraagd.

Aan het eind van de cursus heb je een naslagwerk over bindingsleer

- Lesintroductie: Beschrijving van lesinhoud en bijbehorende documenten.
- Algemene bindingsleer: bindingstekeningen, weeftechnische oplossingen en ontwerpmogelijkheden.
- Per bindingsgroep overzichten met indeling aan de hand van de kenmerkcategoryën.
- Basisblad weefbinding: technische uitleg van de weefbinding.
- Huiswerkopdrachten

Wat heb je nodig

Om deze cursus te kunnen volgen heb je nodig:

- 8-schachts weefgetouw, bij voorkeur met handbediening van de schachten
- Ruitjespapier 5 mm en ruitjespapier 1 cm en kleurpotloden

Basiskennis

In deze cursus is het uitgangspunt dat je al basiskennis van weven en bindingsleer hebt. Dat betekent dat je:

- zelfstandig een getouw kunt opzetten;
- een bindingstekening kunt lezen en een beschrijving voor trappergetouw kunt omzetten naar een handbediening.

Lesvorm

De cursus bestaat uit 10 lessen van elk 4 uur. De les is theoretisch, maar de praktische en technische items worden wel altijd gedemonstreerd op een proefgetouw.

Er zijn verschillende lesvormen mogelijk:

- **Cursus kan in het atelier van Tissien** worden gegeven voor kleine groepen. Zodra er drie aanmeldingen zijn kan de cursusgroep van start. De startdatum wordt in overleg met de deelnemers vastgesteld. Prijs per deelnemer €350* (inclusief digitaal lesmateriaal).
- **Cursus op locatie.** De ontvangende weefgroep organiseert dan de cursus. Voor les op locatie gelden aangepaste tarieven. Informeer bij Weefnetwerk naar subsidie-mogelijkheden. De cursist betaalt naast het cursusgeld voor het lesmateriaal €40 bij digitale lesdocumenten, voor de geprinte versie €80
- **Weefles op afstand - Digitaal** – aanschaf per les in de webwinkel op www.tissien.nl – lesmateriaal is direct te downloaden. Per les heb je recht op één gratis digitaal weefconsult. Een weefcursus volgen op afstand vraagt meer inspanning dan een cursus met een docent voor de klas. Dat geldt zowel voor de leerling als voor de docent. De beschrijving van wat je ziet en voelt aan een lap, het laten zien wat draden doen in een weefsel is vaak moeilijk te beschrijven. Voor de cursist vraagt het ook inspanning om bij het lezen de omschrijvingen om te zetten in een beeld. Als docent ken ik niet jouw basiskennis. Het kan zijn dat je bij eerdere weefcursussen andere termen voor bepaalde begrippen gebruikt werden, of dat je nog niet bekend bent met alle termen die in deze cursus gebruikt worden. Het uitwerken van de ontwerp opdrachten en het weven van de proeflappen zijn voor het leerproject essentieel.

Informatie en aanmelden

Overleg en informatie kan altijd via e-mail (tissien@tissien.nl) gevraagd worden.

Digitaal lesmateriaal kan direct worden aangeschaft via de webwinkel op www.tissien.nl – rubriek digitale lessen

*prijs bij aanmelding in 2018 – daarna zijn prijswijzigingen voorbehouden.